



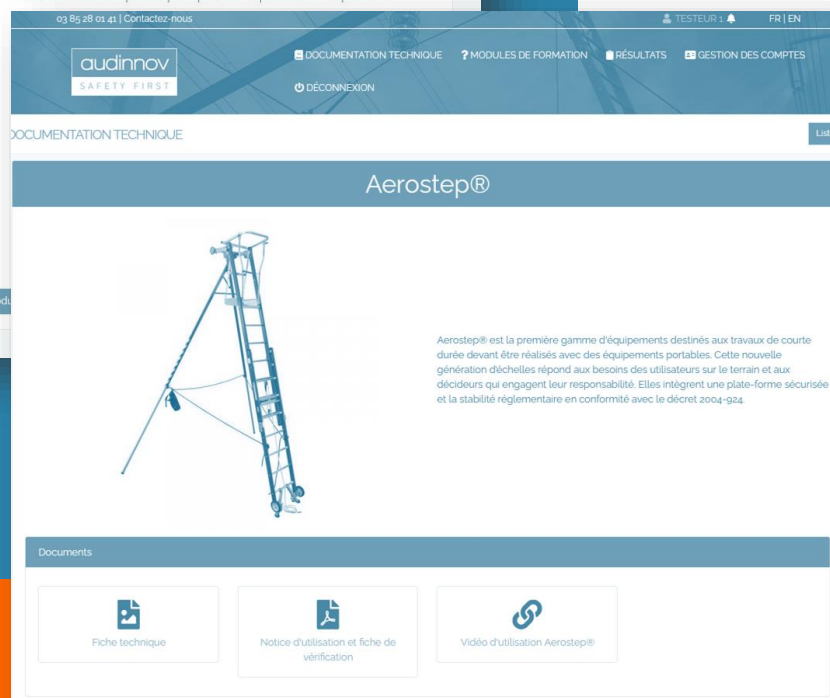
AUDINNOV CARE

Bonjour et bienvenue Testeur 1 sur la plateforme Audinnov Care



Vous êtes quotidiennement en situation de risques lors de vos travaux et interventions en hauteur, et nous savons que souvent un rien peut tout faire basculer. Nos produits sont conçus pour vous permettre de travailler avec un niveau de sécurité optimale et une prise en compte des TMS, ces fameux troubles musculosquelettiques qui vous empoisonnent le quotidien.

Accédez aux mod...



# PRÉSENTATION DE LA PLATEFORME AUDINNOV-CARE

Depuis son lancement en fin 2021, la plateforme AUDINNOV-CARE, a pour vocation d'offrir un service de documentation et de formations à jour, afin de répondre aux besoins clients. Ce service gratuit est mis à disposition pour tous les clients d'AUDINNOV qui souhaitent voir leurs équipes monter en compétences.

Aujourd'hui ce sont près de 50 entreprises et plus de 350 personnes formées sur la plateforme.

Cette solution est plébiscitée par les QSE et services de formation internes chez nos clients car elle offre un support idéal pour évaluer le niveau des équipes de maintenance et les agents intervenant avec nos matériels.

## Les avantages du service :

- Instructions fournisseurs à jour (notice d'utilisation, instructions de maintenance etc...), vidéos explicatives et documentation liée aux équipements (fiche périodique de vérification.)
- **13** Modules de formations avec questionnaires et vidéos d'illustrations pour permettre l'évaluation des agents dont :
  - 6 modules liés à la prise en main
  - 7 modules de formation à la maintenance
- Centralisation et diffusion des informations aux équipes et suivi des acquis par les managers et préventeurs.

# MODULES DE FORMATION DISPONIBLES



## Modules à l'utilisation

- **Documentation** : Notices d'utilisation, Fiche de vérification
- **Vidéos de prise en main** : explications des points de vigilances, sur les bonnes pratiques et prérequis pour l'utilisation des équipements.
- **Questionnaire d'évaluation des acquis** : évaluation de la compréhension de l'utilisateur, accent mis sur les points de recommandations et les points à revoir,



## Modules de maintenance

- **Documentation** : notices de maintenance par niveaux (formés sur site AUDINNOV et non-formé), Fiche de vérification, Liste de PDR (Produit de Rechange)
- **Vidéos explicatives** : mode opératoire illustré par vidéos ou graphismes associés par thèmes de réparations. Classification par niveau 1 et 2
- **Questionnaire d'évaluation des acquis** : évaluation de la compréhension de l'utilisateur, accent mis sur les points de recommandations et les points à revoir,

# EVALUATIONS ET RÉSULTATS

- Évaluez vos compétences à l'aide d'un outil précis et sécurisé
- Les résultats des évaluations sont accessibles via un espace confidentiel et personnel
- Assurer un suivi des acquis des agents avec la possibilité de créer et manager plusieurs équipes


















- Une fiche PDF avec vos résultats est accessible et téléchargeable depuis votre espace « Résultats »
- Pour les Managers et Préventeurs un espace « voir tous les résultats » permet de mesurer les acquis de chacun de vos collaborateurs

mesurer les acquis de chacun de vos collaborateurs

- Une grille de résultats permet de voir quels thèmes sont à revoir.

The screenshot displays the Audinnov web application interface. At the top, there is a navigation bar with the Audinnov logo and the tagline 'SAFETY FIRST'. Below the navigation bar, there is a section titled 'MODULE DE FORMATION' with tabs for 'ACCUEIL' and 'RÉSULTATS'. The 'RÉSULTATS' tab is active, showing a table of results and a radar chart.

Nom	Date	Note	Actions
Testeur 1	02/09/2021 12h48	<span style="color: red;">En attente de notation</span>	  
Testeur 1	24/08/2021 13h04	79/100	  
Testeur 1	04/08/2021 15h55	63/100	  
Testeur 1	02/07/2021 11h12	63/100	  
audinnov Testeur 2	16/02/2021 15h13	86/100	  

The radar chart on the right shows the results for three different tests. The axes represent different themes: 'Repositionnement', 'Questionnaire de sécurité générale', 'Développement de l'Aerostep®', 'Stabilisation', and 'Maniabilité - Prévention des risques (Chutes et TMS)'. The chart shows that the 'Repositionnement' and 'Questionnaire de sécurité générale' tests have higher scores, while the 'Développement de l'Aerostep®' test has a lower score.

# LES « + » DE LA PLATEFORME




- ✓ Permettre la bonne utilisation des équipements afin d'allonger la durée de vie des équipements
- ✓ Favoriser les réparations des équipements ou leur recyclage pour une industrie plus durable



- ✓ Valoriser la montée en compétence des équipes par la formation sur site AUDINNOV et assurer un suivi des acquis grâce au e-learning.
- ✓ Réaliser les recyclages de formation et évaluation de niveau annuel des agents



- ✓ Renforcer le nombre d'agents formés en limitant les coûts (matériels et financiers) avec un service simple, complet et intuitif



- ✓ Offrir un éventail de formations riches et accessibles en téléchargement pour permettre l'utilisation en interne (1/4 h sécurité, transmission d'informations, etc...)





# Prise en main

---

# S'INSCRIRE SUR LA PLATEFORME

1. Si vous souhaitez vous inscrire rdv sur le site [audinnov-care.fr](http://audinnov-care.fr).
2. Cliquez sur le bouton « S'inscrire » et remplissez le formulaire le plus précisément possible.
3. L'inscription sera traitée par nos services et un mail de connexion vous sera envoyer (NB : pensez à bien vérifier votre boîte anti-spam).
4. Cliquez sur le lien dans le mail (attention il s'agit du mail : [contact@audinnov.fr](mailto:contact@audinnov.fr) tout autre mail est un spam). Puis choisissez votre mot de passe

Attention : votre adresse mail ne peut être enregistrée qu'une seule fois

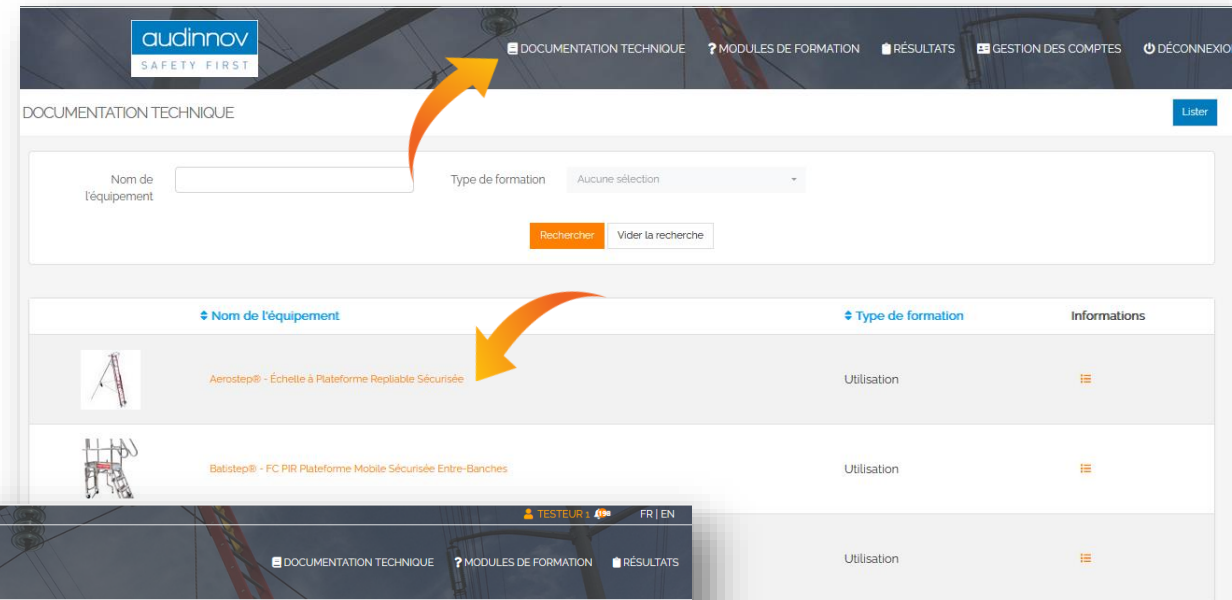
The image displays three screenshots of the Audinnov Care platform's registration process:

- Top Screenshot:** The landing page titled "Bienvenue sur Audinnov Care" and "le portail de formations et d'informations pensé et créé avec vous." It includes a welcome message and two main sections: "Identifiez-vous" (with fields for "Nom d'utilisateur" and "Mot de passe", a "Connexion" button, and a "Mot de passe oublié ?" link) and "En savoir plus" (with a "S'inscrire" button).
- Bottom Right Screenshot:** The "Vos informations" registration form, which includes fields for "Nom de l'entreprise", "SIRET", "Nom", "Prénom", "E-mail", "Nom et prénom du responsable ou du référent", "Secteur/ site/ équipe", "Produits utilisés" (a dropdown menu), "Message", "Provenance" (another dropdown menu), a reCAPTCHA widget, and "Enregistrer" and "Annuler" buttons.
- Bottom Left Screenshot:** A confirmation email from Audinnov. The email content is: "Bonjour MARC CAPRON, Nous sommes ravis de vous accueillir sur cette plateforme Audinnov Care. L'ensemble des tests sur nos produits est à votre disposition, vous devez tout d'abord définir votre mot de passe en vous rendant sur cette [page](#). Votre sécurité est notre raison d'être depuis toujours ! Tous nos remerciements et bon test ! Yves Bugy PDG Audinnov".

Orange arrows indicate the flow from the "S'inscrire" button to the registration form, and from the registration form to the confirmation email.

# DOCUMENTATION TECHNIQUE

1. Dans l'onglet « Documentation technique » retrouvez l'ensemble des équipements disponibles classés par « Utilisation » ou « Maintenance »
2. Cliquez sur l'équipement pour découvrir la documentation technique et les vidéos explicatives
3. Les fichiers sont téléchargeables et régulièrement mis à jour pour permettre à vos équipes de disposer des outils comme supports techniques



# ACCÉDER AUX MODULES DE FORMATION

1. Choisissez le type de module souhaité entre « Utilisation » et « Maintenance »
2. Cliquez sur le bouton orange de l'équipement souhaité « Testé vos connaissances »
3. Lisez bien les premières instructions
4. Sélectionnez la ou les réponses exactes et validez en cliquant sur « Question Suivante »
5. Si vous devez vous arrêter durant le questionnaire cliquez sur « Enregistrer ma réponse et faire une pause »
6. A la fin de votre questionnaire vous pouvez cliquer sur « Télécharger vos résultats », cela générera une « Attestation de suivi de formation » avec vos notes par thème.

03 85 28 01 41 | Contactez-nous

audinnov SAFETY FIRST

DOCUMENTATION TECHNIQUE ? MODULES DE FORMATION RÉSULTATS GESTION DES COMPTES

DÉCONNEXION

MODULES DE FORMATION

Vous utilisez

UltraLight® RX - Plateforme Individuelle Repliable Sécurisée

UltraLight® TX / LX / FX - Plateforme Individuelle

Aerostep® - Échelle à Plateforme Repliable

03 85 28 01 41 | Contactez-nous

audinnov SAFETY FIRST

DOCUMENTATION TECHNIQUE ? MODULES DE FORMATION RÉSULTATS GESTION DES COMPTES

TESTEUR 1 FR | EN

MODULE DE FORMATION

UTILISATION AEROSTEP®

Regardez attentivement les photos et vidéos proposées et répondez aux questions. Certaines questions comportent plusieurs réponses justes.

9/2

DÉPLOIEMENT DE L'AEROSTEP®

Sur l'Aerostep® à quoi servent les compensateurs de niveaux et comment les régler ?

- Les compensateurs de niveaux permettent de corriger un dévers du sol (mettre à niveau)
- Les compensateurs de niveaux servent isoler l'échelle pour effectuer un travail sous tension.
- On les règle au pieds grâce aux pédales de réglage
- On les règle à la main en les dévissant
- On utilise des planches de bois pour faire le niveau

Question suivante

Enregistrer ma réponse et faire une pause

MODULE DE FORMATION

UTILISATION AEROSTEP®

Merci, vous avez eu : 6.2 / 10

Merci d'avoir réaliser ce module.

- Vous pouvez maintenant télécharger vos résultats.
- Refaire ce test.
- Effectuer un autre module.
- Ou explorer la fiche produit.

Bonne journée et prenez soins de vous.

Télécharger vos résultats Refaire le module de formation Accéder à la fiche produit Tester les autres modules de formation



# DÉCOUVRIR MES RÉSULTATS

DOCUMENTATION TECHNIQUE ? MODULES DE FORMATION RÉSULTATS GESTION DES COMPTES

## Vos résultats

### Utilisation Ultralight® TX

5.5

Mes résultats

Dernier module de formation il y a 3 ans

Voir tous les résultats

### Utilisation Aerostep®

/

Mes résultats

Dernier module de formation il y a 2 ans

Voir tous les résultats

## Depuis l'onglet « Résultats »

- Accédez à vos résultats dans l'onglet « Résultats ». Vous pourrez retrouver ici vos résultats et imprimer votre attestation de suivi de formation en format PDF
- Les Managers et Préventeurs peuvent retrouver les résultats de leurs équipes sur « Voir tous les résultats »

MODULE DE FORMATION

ACCUEIL RÉSULTATS

## Résultats

Entre [ ] et [ ]

Utilisateur [ ] Vider la recherche

Nom	Date	Note	Actions
Testeur 1	02/08/2021 11h48	En attente de notation	[ ] [ ] [ ]
Testeur 1	24/08/2021 11h48	79/100	[ ] [ ] [ ]
Testeur 1	04/08/2021 15h55	81/100	[ ] [ ] [ ]

## CORRECTION DU MODULE DE FORMATION

MAINTENANCE AEROSTEP® NIVEAU 1 - TOUT PUBLIC - YVES BUGY - 16/03/2022

Ce questionnaire n'est pas une habilitation, il permet simplement l'évaluation des connaissances en matière de maintenance sur les équipements Aerostep®. Lisez attentivement les questions et répondez au mieux. Attention, certaines questions comprennent plusieurs réponses.

### SECURITE GENERALE

1/23

Si je constate que mon équipement d'accès en hauteur est défectueux que dois-je faire ?

Réponse

Prévenir mon responsable et les utilisateurs de cet outil en apposant sur le produit une indication « équipement défectueux » ✓

Assurer la réparation de 1er niveau de l'équipement puis essayer le matériel avant remise en service ✓

Ne rien faire, ne rien dire

Note \* 3 / 3

Commentaire [ ]

## Pour les managers

- Cet espace « Voir tous les résultats » permet de :
  - Mesurer les acquis de chacun de vos collaborateurs
  - Voir quel module doit être vu ou revu en formation sur interne ou sur site AUDINNOV
  - Imprimer les attestations de suivi de formation disponibles sur la plateforme
  - Pour voir le questionnaire complet de chaque utilisateur, cliquez sur le nom de l'agent

# AJOUTER UN COLLABORATEUR & CRÉER UNE ÉQUIPE (SEULEMENT LES MANAGERS)

Documentaire

DOCUMENTATION TECHNIQUE ? MODULES DE FORMATION RÉSULTATS GESTION DES COMPTES DÉCONNEXION

Lister

enseigné

Civilité \* M.

Nom du collaborateur \*

Prénom du collaborateur \*

Téléphone fixe

Portable

Email \*

Type de notification \* Email

Fonction \* Collaborateur

Équipes Aucune sélection

Enregistrer Annuler

## Ajouter un collaborateur

1. Cliquez sur l'onglet « Gestion des comptes »
2. Cliquez sur l'onglet « Ajouter un collaborateur »
3. Remplissez le formulaire d'inscription

DOCUMENTATION TECHNIQUE ? MODULES DE FORMATION RÉSULTATS GESTION DES COMPTES DÉCONNEXION

Lister

udinnov

Non renseigné Non renseigné

COLLABORATEURS ÉQUIPEMENTS ÉQUIPES

Ajouter une équipe

Nom Actions

Nom	Fonction	Téléphone	Mobile	Email	Équipes	Date d'ajout	Actions
Testeurs2 Jeanne	Manager			Jeanne-testeur@gmail.com	Team Communication Team A	16/09/2021	
Testeur Audinnov 1	Direction			contact@audinnov.fr	Team A	18/01/2021	
Testeur Jeanne	Collaborateur			Jeanne-test2@gmail.com	equipe B	17/09/2021	

## Créer une équipe

1. Depuis l'onglet « Gestion des comptes »
2. Cliquez sur l'onglet « Equipes » et cliquez sur l'onglet « Ajouter une équipe »
3. Remplissez le nom de l'équipe et validez

# Nos équipes se tiennent à votre disposition pour toute information complémentaire

Contact technique de la plateforme :

Chloé WOLKOWICKI

[commercial2@audinnov.fr](mailto:commercial2@audinnov.fr)

+33 6 74 51 11 71

YVES BUGY FR | EN

DOCUMENTATION TECHNIQUE ? MODULES DE FORMATION RÉSULTATS GESTION DES COMPTES DÉCOUVRIR

Bonjour et bienvenue Yves Bugy sur la plateforme Audinnov Care

## Découvrez AUDINNOV CARE

Vous êtes notre client et souhaitez en savoir plus sur nos produits et services en hauteur ? Nos produits et services vous permettent d'assurer la sécurité optimale et une prise en compte des TMS, ces fameux troubles musculosquelettiques qui vous empoisonnent le quotidien.

En répondant aux différentes questions, vous pourrez valider vos connaissances sur la sécurité et optimiser l'utilisation de nos produits dans vos conditions de travail.

A la fin du questionnaire, une évaluation immédiate vous donnera votre niveau de connaissance sur votre mise en sécurité pour le travail en hauteur.

Vous pouvez aussi poser des questions à nos experts pour en savoir plus sur nos produits et services, il s'agit de votre sécurité et de celle de votre équipe.

Nous espérons qu'Audinnov-Care vous apporte le meilleur des services.

Sincèrement,  
Les équipes AUDINNOV

Accédez aux modules de formations